

Centrale Organisatie Voor Radioactief Afval N.V.  
Spanjeweg 1, Nieuwdorp. [www.covra.nl](http://www.covra.nl)

## Financieel overzicht (€mln.)

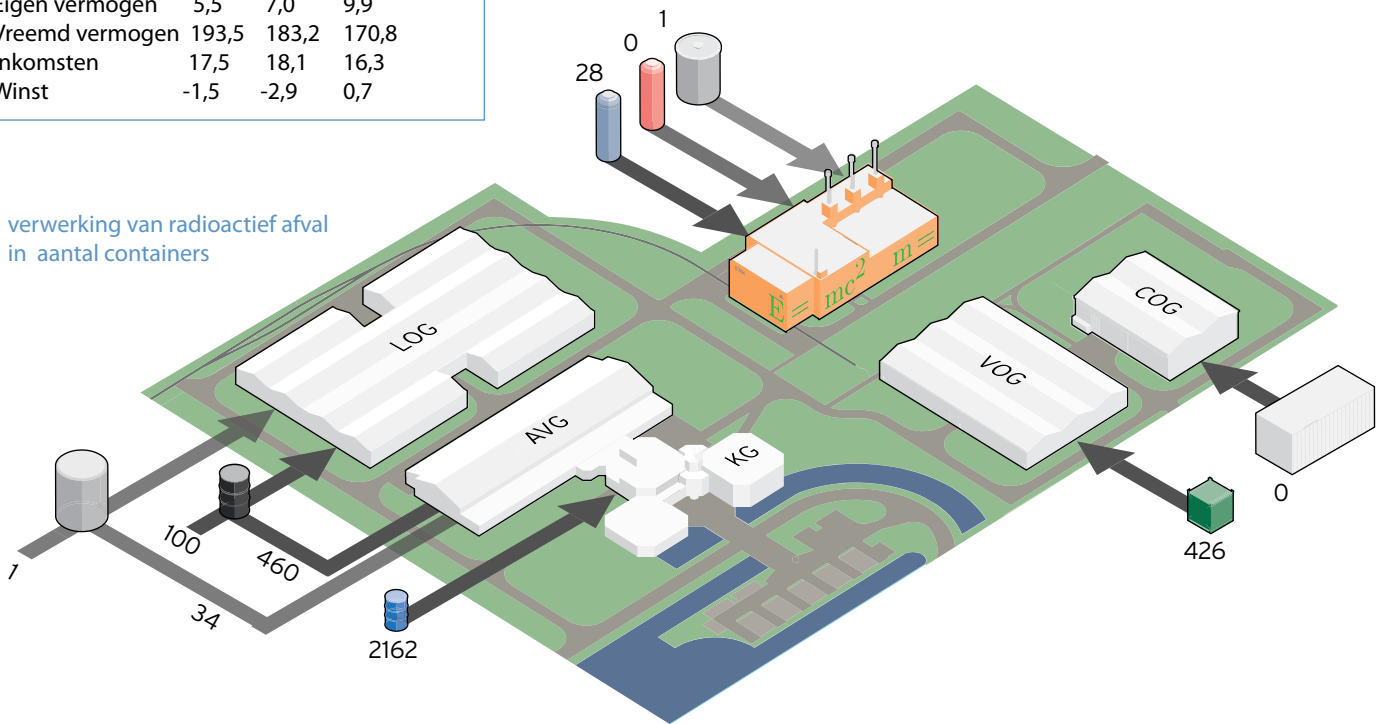
	2014	2013	2012
Totaal activa	199,0	190,2	180,7
Eigen vermogen	5,5	7,0	9,9
Vreemd vermogen	193,5	183,2	170,8
Inkomsten	17,5	18,1	16,3
Winst	-1,5	-2,9	0,7

## Kerncijfers


	2014	2013	2012	2011	2010
Volume opgeslagen LMRA (m <sup>3</sup> )	29.612	27.967	25.724	23.444	20.541
Volume opgeslagen HRA (m <sup>3</sup> )	90,8	85,6	73	67,9	51,6
Aantal bezoekers	2.540	2.857	2.839	3.365	2.752
Stralingsdosis terreingrens*	72,0%	69,0%	33,0%	4,0%	4,0
Omgevingsbesmetting	Geen	Geen	Geen	Geen	Geen
Aantal werknemers (fte)	56,3	55,7	54,3	53,3	51,3
Omzet (€mln.)	17,5	18,1	16,3	26,4	18,1
Bedrijfsresultaat (€mln.)	4,5	1,0	1,4	3,0	2,7

\* als % van de toegestane limiet

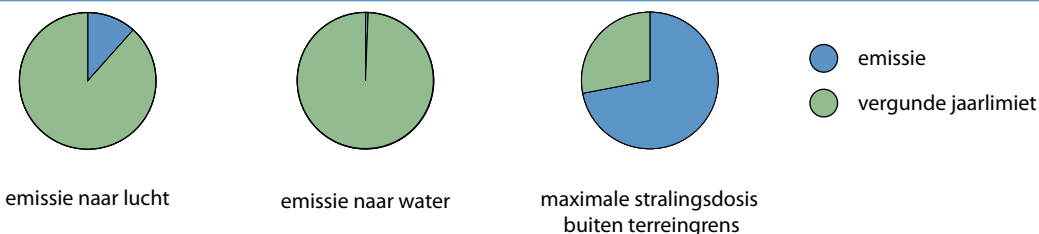
verwerking van radioactief afval  
in aantal containers



## Opslagcapaciteit einde 2014




## Radiologische emissies ten op zichte van de vergunningslimiet




## Vergunningslimiet

van COVRA  
in perspectief



Limiet extra dosis  
lid van de bevolking  
t.g.v. menselijk  
handelen



Limiet extra dosis  
lid van de bevolking  
t.g.v. menselijk  
handelen



Limiet stralingsdosis  
t.g.v. radioactief  
afval aan  
terreingrens